

1. Автосоздание групп

Для формирования групп в курсе в левой части экрана выберите настройку «Пользователи» далее «Зачисленные на курс пользователи».

Настройки

- Управление курсом
 - Настройки
 - Завершение курса
 - Пользователи**
 - Зачисленные на курс пользователи**
 - Способы зачисления на курс
 - Группы
 - Права
 - Другие пользователи
 - Фильтры
 - Отчеты
 - Настройка журнала оценок
 - Значки
 - Импорт
 - Резервное копирование
 - Восстановить
 - Копировать курс
 - Очистка
 - Банк вопросов
 - Инструментарий общедоступности
 - Корзина
 - Панель управления доступом в СЭО

Общее

Инструкции и справочные материалы для преподавателей и руководителей программ

Скрыто от студентов

ДОНСКОЙ ГОСУДАРСТВЕННЫЙ ТЕХНИЧЕСКИЙ УНИВЕРСИТЕТ

Кафедра "Цифровые технологии и платформы в электроэнергетике"

Кибернетические электроэнергетические системы ч.1

Если пользователи уже зачислены на курс выберите функцию «Группы».

Зачисленные на курс пользователи

Зачисление пользователей на курс

Зачисленные на курс пользователи

Соответствие Любое Выбрать

+ Добавить условие

Очистить фильтры

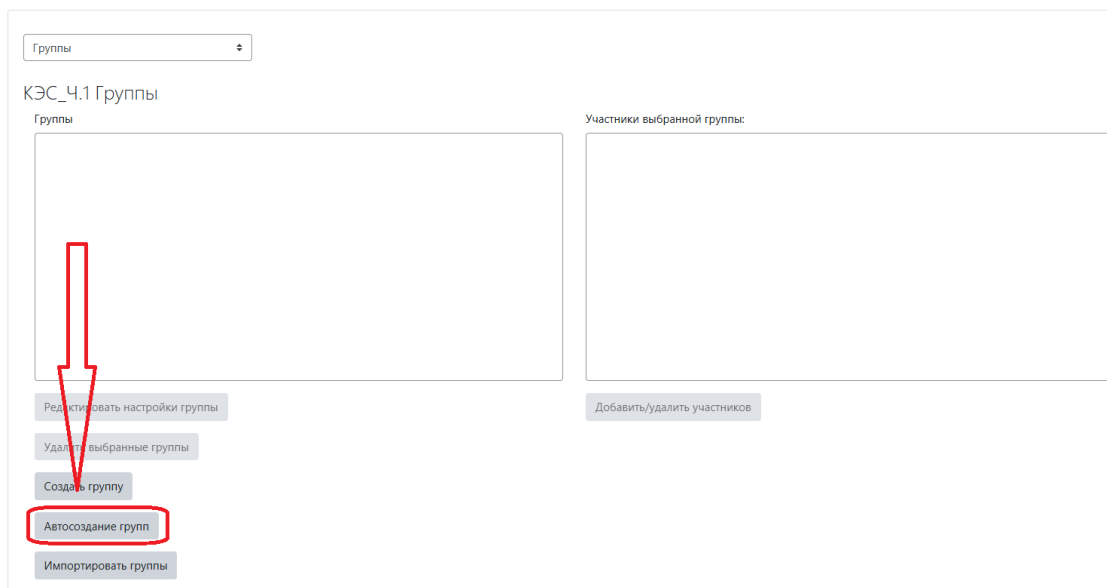
Найдено участников: 94

Имя Все А Б В Г Д Е Е Ж З И К Л М Н О П Р С Т У Ф Х Ц Ч Ш Щ Э Ю Я

Фамилия Все А Б В Г Д Е Е Ж З И К Л М Н О П Р С Т У Ф Х Ц Ч Ш Щ Э Ю Я

Фамилия / Имя / Отчество	Адрес электронной почты	Роли	Группы	Последний доступ к курсу
<input type="checkbox"/> АР Абитов Сергей Русланович	abitovrobot1244@gmail.com	Студент	Нет групп	35 дн. 1 ч.
<input type="checkbox"/> АР Акылбекова Роксана Мирабела Руслановна	mirabelahmel@yandex.ru	Студент	Нет групп	52 дн. 18 час.
<input type="checkbox"/> АА Аникеев Арсений Андреевич	Arcehn13@gmail.com	Студент	Нет групп	Никогда
<input type="checkbox"/> БЮ Бабич Олеся Юрьевна	Olesya.babich.91@mail.ru	Студент	Нет групп	69 дн. 22 час.

Далее перейдите к функции «Автосоздание групп»



- 1- введите название группы
- 2- «количество групп/участников» постоянное поле, там всегда необходимо вводить 1 (единицу)
- 3- из списка выберите соответствующую группу
- 4- уберите галочку «включать только активных участников»

The screenshot shows the 'Автосоздание групп' configuration form. It is divided into two main sections: 'Основные' and 'Участники группы'.
Under 'Основные':
- 'Шаблон названия' is set to 'Группа @' (annotated with a red line and '1').
- 'Создавать автоматически, взяв за основу' is set to 'Количество групп' (annotated with a red line and '2').
- 'Количество групп/участников' is set to '1' (annotated with a red line and '2').
- 'Групповые сообщения' is set to 'Нет'.
Under 'Участники группы':
- 'Выбрать участников с ролью' is set to 'Студент'.
- 'Выбрать пользователей из глобальной группы' is set to 'Любой' (annotated with a red line and '3').
- 'Распределить участников' is set to 'Случайно'.
- There are two unchecked checkboxes: 'Предотвратить создание маленькой последней группы' and 'Игнорировать пользователей в группах'.
- The checkbox 'Включать только активных участников' is checked (annotated with a red line and '4').
At the bottom, there is a section labeled 'Поток' and three buttons: 'Предварительный просмотр', 'Отправить', and 'Отмена'.

После заполнения всех полей Вы можете перейти к предварительному просмотру.

Автосоздание групп

ОсновНЫЕ

Шаблон названия: ЭЗ/21 **1**

Создавать автоматически, взяв за основу: Количество групп

Количество групп/участников: 1 **2**

Групповые сообщения: Нет

Участники группы

Выбрать участников с ролью: Студент

Выбрать пользователей из глобальной группы: ЭЗ/21 **3**

Распределить участников: Случайно

Предотвратить создание маленькой последней группы

Игнорировать пользователей в группах

Включать только активных участников **4**

Поток

Предварительный просмотр | Отправить | Отмена

Выбирая данную функцию Вам будет доступен список и количество пользователей в группе.

Предварительный просмотр групп

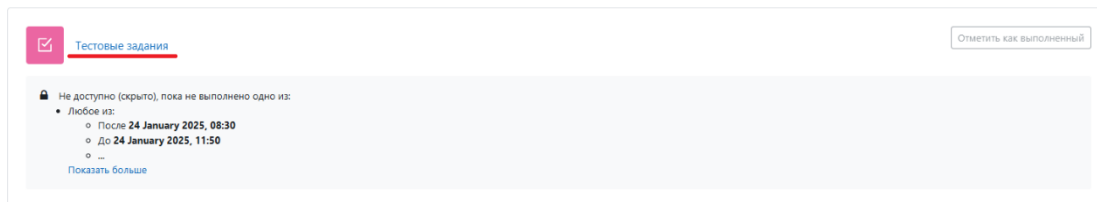
Группы (1)	Участники группы	Количество пользователей (25)
ЭЗ/21	Долдин Дмитрий Валентинович (-88761086@donstu.my), Шмурадкин Анатолий Алексеевич (shmuradkinn@gmail.com), Гончаров Владимир Геннадьевич (vovan060399bk@mail.ru), Михайлов Валерий Евгеньевич (valeron27072020@gmail.com), Мезенцев Антон Александрович (-2552310@donstu.my), Шиянов Сергей Александрович (sergey666bro@yandex.ru), Крамарчук Дарья Игоревна (darua5554@gmail.com), Абитов Сергей Русланович (abitovrobot1244@gmail.com), Митюров Владимир Егорович (vovamitirev@gmail.com), Пахоменков Дмитрий Владимирович (dimavovin2@gmail.com), Набока Александр Алексеевич (A.NABOCKA2017@YANDEX.RU), Михайленко Даниил Евгеньевич (daniiamix161@mail.ru), Калантаров Рустам Алиевич (karus-rugas@mail.ru), Эльба Тимур Хамидович (nbveh.2008@yandex.ru), Грицан Дмитрий Сергеевич (-60494078@donstu.my), Воробьев Данил Дмитриевич (d19799moi@gmail.com), Пронченко Степан Юрьевич (-89103102@donstu.my), Давидян Артем Михайлович (art_daw@mail.ru), Сергеев Никита Александрович (-2631926@donstu.my), Мармарева Галина Христофоровна (alamararova@gmail.com), Колч Никита Алексеевич (nikitacolch.222@mail.ru), Мосензов Андрей Сергеевич (Hoxlenok777@gmail.com), Черных Светлана Анатольевна (svet-lana.05@mail.ru), Немыря Сергей Евгеньевич (sergejnemyra978@gmail.com), Ларина Дарья Сергеевна (lovinskaydasha@gmail.com)	25

Вы можете проверить список или сразу нажать кнопку «отправить» для формирования группы в курсе

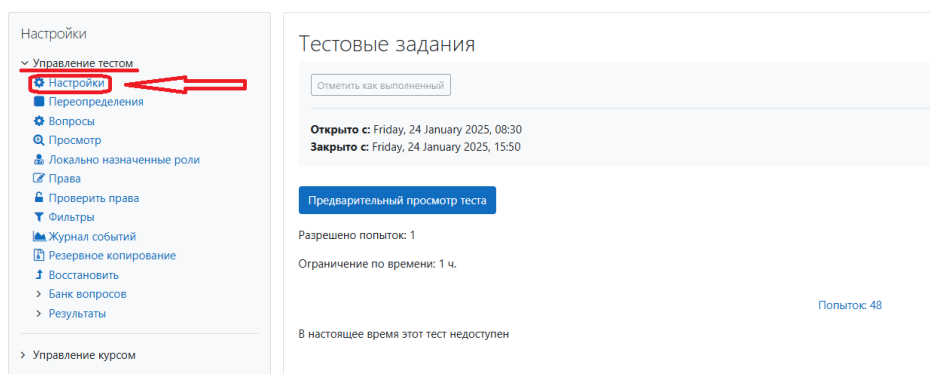
Все сформированные группы в курсе будут отображаться в данном поле

2. Настройки элемента «Тест»

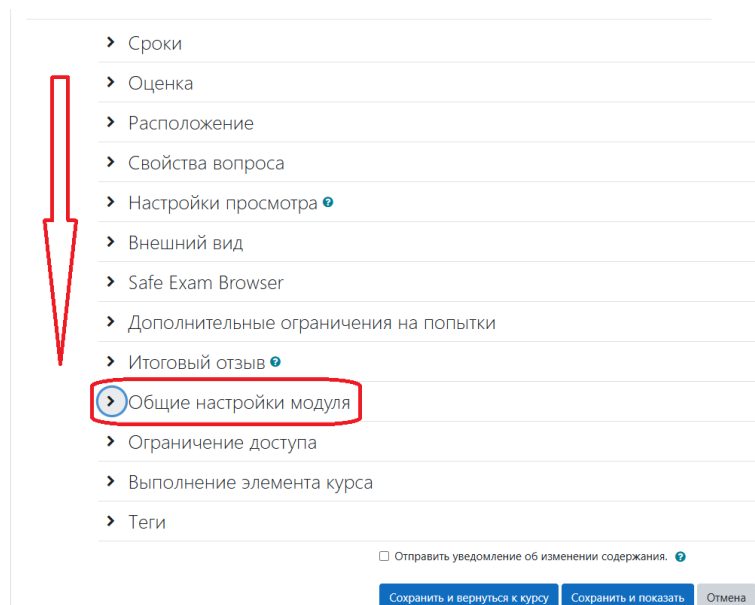
Далее переходите к настройкам тестового задания, нажмите на элемент «Тест»



Обратите внимание чтобы слева у Вас было «Управление тестом», выберите настройки:



Из списка выберите «Общие настройки модуля»



В функции «Групповой режим» из списка выберите «Видимые группы» и нажмите кнопку «Сохранить и показать».

> Safe Exam Browser

> Дополнительные ограничения на попытки

> Итоговый отзыв

▼ **Общие настройки модуля**

Доступность ?

Идентификатор (ID) ?

Принудительный язык

Групповой режим ?

- Нет групп
- Нет групп
- Изолированные группы по группе/потоку
- Видимые группы**

> Ограничение доступа

> Выполнение элемента курса

> Теги

Отправить уведомление об изменении содержания. ?

3. Выгрузка результатов тестирования

Для выгрузки результатов перейдите в попытки.

Функция «Видимые группы» позволяет сделать фильтр по группам, либо показать результаты всех участников тестирования.

После выбора группы будет указано количество человек, которые прошли тестирование из выбранной группы.

Результаты тестирования будут указаны в таблице ниже. Вы можете скачать их в формате Excel.

▼ Что включить в отчет

Попытки от

Попытки, которые В процессе Просроченные Завершены Не отправленные

Показать только попытки, которые были переоценены / отмечены для переоценки

▼ Параметры отображения

Размер страницы

Баллы для каждого вопроса

[Показать отчет](#)

[Полностью переоценить группу «ЭЗЛ21»](#) [Пробный прогон полного переоценивания для группы «ЭЗЛ21»](#)

Для этого теста каждому пользователю доступна только одна попытка.

[Сбросить настройки таблицы](#)

Имя А Б В Г Д Е Е Ж З И К Л М Н О П Р С Т У Ф Х Ц Ч Ш Щ Э Ю Я

Фамилия А Б В Г Д Е Е Ж З И К Л М Н О П Р С Т У Ф Х Ц Ч Ш Щ Э Ю Я

Скачать табличные данные как [Скачать](#)

<input type="checkbox"/>	Фамилия / Имя / Отчество	Адрес электронной почты	Состояние	Тест начал	Завершено	Затраченное время	Оценка/100,00
<input type="checkbox"/>	НЕ Немля Сергей Евгеньевич Просмотр попытки		Завершены	24 January 2025 08:37	24 January 2025 09:35	58 мин. 20 сек.	
<input type="checkbox"/>	ЭХ Эльба Тимур Хамидович Просмотр попытки		Завершены	24 January 2025 08:38	24 January 2025 09:38	1 ч.	

После скачивания Вы получаете файл, пример представлен ниже:

№	Фамилия	Имя	Отчество	Адрес электронной почты	Состояние	Тест начал	Завершено	Затраченное время	Оценка/100,00
1	Немля	Сергей	Евгеньевич		Завершены	24 January 2025 08:37	24 January 2025 09:35	58 мин. 20 сек.	
2	Эльба	Тимур	Хамидович		Завершены	24 January 2025 08:38	24 January 2025 09:38	1 ч.	
3	Черных	Светлана	Анатовна		Завершены	24 January 2025 08:40	24 January 2025 09:40	1 ч.	
4	Шмурадин	Анатолий	Алексеевич		Завершены	24 January 2025 08:41	24 January 2025 09:10	29 мин. 9 сек.	
5	Пахоменков	Дмитрий	Владимирович		Завершены	24 January 2025 08:42	24 January 2025 09:17	34 мин. 36 сек.	
6	Крамарчук	Дарья	Игоревна		Завершены	24 January 2025 08:43	24 January 2025 09:40	56 мин. 33 сек.	
7	Абитов	Сергей	Русланович		Завершены	24 January 2025 08:44	24 January 2025 09:38	53 мин. 58 сек.	
8	Шиянов	Сергей	Александрович		Завершены	24 January 2025 08:45	24 January 2025 09:06	20 мин. 46 сек.	
9	Мосензов	Андрей	Сергеевич		Завершены	24 January 2025 08:46	24 January 2025 09:42	55 мин. 41 сек.	
10	Мармарева	Галина	Христофоровна		Завершены	24 January 2025 08:47	24 January 2025 09:30	43 мин. 7 сек.	
11	Митроере	Владимир	Егорович		Завершены	24 January 2025 08:52	24 January 2025 09:37	44 мин. 47 сек.	
12	Набока	Александр	Алексеевич		Завершены	24 January 2025 08:54	24 January 2025 09:42	47 мин. 58 сек.	
13	Гончаров	Владимир	Геннадьевич		Завершены	24 January 2025 08:55	24 January 2025 09:27	31 мин. 54 сек.	
14	Воробьев	Данил	Дмитриевич		Завершены	24 January 2025 08:56	24 January 2025 09:36	39 мин. 49 сек.	
15	Михайлов	Валерий	Евгеньевич		Завершены	24 January 2025 08:57	24 January 2025 09:38	41 мин. 19 сек.	
16	Давидян	Артем	Михайлович		Завершены	24 January 2025 08:58	24 January 2025 09:34	36 мин. 40 сек.	
17	Михайленко	Даниил	Евгеньевич		Завершены	24 January 2025 09:13	24 January 2025 09:39	25 мин. 47 сек.	
18	Калантаров	Рустам	Алиевич		Завершены	24 January 2025 11:45	24 January 2025 12:20	35 мин. 26 сек.	
19	Среднее по группе								
20	Общее среднее								
21									
22									